



รับประกัน 15 ปี



ผลิตและจำหน่ายถังโพลีเอทิลีน (พีอี) ถังไฟเบอร์กลาส ภายใต้แบรนด์คุณภาพ จาก "Safe"



บริษัท จิตต์ไฟเบอร์กลาส ชัพพลาย จำกัด

เราเป็นบริษัทผู้ผลิตและจำหน่ายถังโพลีเอทิลีน (พีอี) ถังไฟเบอร์กลาส ภายใต้แบรนด์คุณภาพ จาก **"Safe"** ที่มีประสิทธิภาพสูง ทนทานต่อสภาพแวดล้อมและรังสีไวโอเล็ต มีการออกแบบถังที่สวยงาม รูปทรงแข็งแรงและมีความปลอดภัยสูง สะดวกต่อการใช้งาน เราใส่ใจในคุณภาพการผลิตสินค้า เพื่อให้ได้มาซึ่ง

"ผลิตภัณฑ์คุณภาพ"

เราใช้เครื่องจักรที่ทันสมัย และเทคโนโลยีล้ำหน้า

ควบคุมด้วยระบบคอมพิวเตอร์ พร้อมทั้งโรงงานที่ครบวงจร บุคลากรที่ชำนาญและเชี่ยวชาญงานในการผลิต พร้อมบริการจัดส่งถึงที่ **สินค้ารับประกันยาวนาน 15 ปี** หากสินค้ามีปัญหาซึ่งเกิดจากผลิต เรายินดีเปลี่ยนให้ลูกค้าทันที

CHITFIBERGLASS SUPPLY CO.,LTD.

We are a manufacturer and distributor of Polyethylene Tanks (PE), Fiberglass tanks.

Under the quality brand from **"Safe"**.

With high efficiency resistant to environmental conditions and violet rays. Has a beautiful tank design, strong figure and with high safety convenient to use.

"Products High Quality"

We use a machines and high technology controlled in production line.

A complete personnel who specialize and specialize in production.

We have a delivery service. **The product is warranty for 15 years.**

If the product has a problem caused by production we are change customers immediately.



โพลีเอทิลีน (พีอี)





ถังน้ำ PE บนดิน



สะอาด ผลิตด้วย Polymer Elixer
ปราศจากสารพิษ กลิ่น และโลหะหนัก



Food Grade
ปลอดภัยในการบรรจุน้ำเพื่อบริโภค



แข็งแรง ทนทาน รับประกันนาน 15 ปี
ผลิตจากเม็ดพลาสติกมาตรฐาน มอก.816-2556

ถังน้ำบนดิน สีน้ำเงิน

รุ่น	ปริมาตรความจุ	ความกว้าง	ความสูง	ท่อน้ำเข้า	ท่อน้ำออก	จำนวนผู้ใช้งาน (คน)	
Model	Lite	D (m.)	H (m.)	(inch)	(inch)	ที่พักอาศัย	สำนักงาน
WTB-330	330	70	100	1	1	1-2	5
WTB-500	500	71	140	1	1	3-4	13
WTB-500	500 สลัก	88	106	1	1	1-2	10
WTB-600	600	71	157	1	1	4-5	17
WTB-750	750	70	171	1	1	5-7	21
WTB-1000	1000	96	162	1	1	6-9	25
WTB-1000	1000 อ้วน	102	108	1	1	6-9	25
WTB-1250	1250	96	183	1	1	7-11	31
WTB-1500	1500	100	200	1	2	8-13	36
WTB-2000	2000	116	187.5	1	2	11-17	48
WTB-2500	2500	128	192	1	2	13-22	59
WTB-3000	3000	139	224	1	2	16-26	71
WTB-4000	4000	165	205	1	2	21-24	91
WTB-5000	5000	165	248	1	2	26-12	114
WTB-6000	6000	171	289	1	2	31-60	137

ถังน้ำบนดิน สีน้ำเงิน

SAFE
clean and care



1000 ลิตร, 2000 ลิตร, 2500 ลิตร



500 ลิตร (สโมค)



200 ลิตร (ปากหวาน)



1500 ลิตร, 3000 ลิตร, 4000 ลิตร
5000 ลิตร, 6000 ลิตร



1250 ลิตร



1500 ลิตร, 3000 ลิตร, 4000 ลิตร
5000 ลิตร, 6000 ลิตร



ถังน้ำ PE บนดิน



สะอาด ผลิตด้วย Polymer Elixer
ปราศจากสารพิษ กลิ่น และโลหะหนัก



Food Grade
ปลอดภัยในการบรรจุน้ำเพื่อบริโภค



แข็งแรง ทนทาน รับประกันนาน 15 ปี
ผลิตจากเม็ดพลาสติกมาตรฐาน มอก.816-2556

ถังน้ำบนดิน สีขาว

รุ่น	ปริมาตรความจุ	ความกว้าง	ความสูง	ท่อน้ำเข้า	ท่อน้ำออก	จำนวนผู้ใช้งาน (คน)	
Model	Lite	D (m.)	H (m.)	(inch)	(inch)	ที่พักอาศัย	สำนักงาน
WTW-100	100	52	70	1	1	-	-
WTW-200	200	65	75	1	1	-	-
WTW-330	330	70	100	1	1	1-2	5
WTW-500	500	88	106	1	1	1-2	10
WTW-500	500 สลัก	71	140	1	1	3-4	13
WTW-600	600	71	157	1	1	4-5	17
WTW-750	750	70	171	1	1	5-7	21
WTW-1000	1000	96	162	1	1	6-9	25
WTW-1000	1000 อ้วน	102	108	1	1	6-9	25
WTW-1250	1250	96	183	1	1	7-11	31
WTW-1500	1500	100	200	1	2	8-13	36
WTW-2000	2000	116	187.5	1	2	11-17	48
WTW-2500	2500	128	192	1	2	13-22	59
WTW-3000	3000	139	224	1	2	16-26	71
WTW-4000	4000	165	205	1	2	21-24	91
WTW-5000	5000	165	248	1	2	26-12	114
WTW-6000	6000	171	289	1	2	31-60	137

ถังน้ำบนดิน สีขาว



1500 ลิตร, 3000 ลิตร, 4000 ลิตร
5000 ลิตร, 6000 ลิตร



100 ลิตร, 200 ลิตร (ถังเคมีย์)



200 ลิตร (ปากท้าว)



500 ลิตร (สาก)



1000 ลิตร (อ้วน)



1250 ลิตร

1000 ลิตร, 2000 ลิตร, 2500 ลิตร



500 ลิตร, 600 ลิตร
750 ลิตร



ถังน้ำ PE บนดิน



สะอาด ผลิตด้วย Polymer Elixer
ปราศจากสารพิษ กลิ่น และโลหะหนัก



Food Grade
ปลอดภัยในการบรรจุน้ำเพื่อบริโภค



แข็งแรง ทนทาน รับประกันนาน 15 ปี
ผลิตจากเม็ดพลาสติกมาตรฐาน มอก.816-2556

330 ลิตร

ถังน้ำบนดิน แกรนิตราย

รุ่น	ปริมาตรความจุ	ความกว้าง	ความสูง	ท่อน้ำเข้า	ท่อน้ำออก	จำนวนผู้ใช้งาน (คน)	
						ที่พักอาศัย	สำนักงาน
Model	Lite	D (m.)	H (m.)	(inch)	(inch)		
WTS-330	330	70	100	1	1	1-2	5
WTS-500	500	71	140	1	1	3-4	13
WTS-500 สีเทา	500	88	106	1	1	1-2	10
WTS-600	600	71	157	1	1	4-5	17
WTS-750	750	70	171	1	1	5-7	21
WTS-1000	1000	96	162	1	1	6-9	25
WTS-1000 ควัน	1000	102	108	1	1	6-9	25
WTS-1250	1250	96	83	1	1	7-11	31
WTS-1500	1500	100	200	1	2	8-13	36
WTS-2000	2000	116	187.5	1	2	11-17	48
WTS-2500	2500	128	192	1	2	13-22	59
WTS-3000	3000	139	224	1	2	16-26	71
WTS-4000	4000	165	205	1	2	21-24	91
WTS-5000	5000	165	248	1	2	26-12	114
WTS-6000	6000	171	289	1	2	31-60	137

ถังน้ำบนดิน แกรนิตราย



1500 ลิตร, 3000 ลิตร, 4000 ลิตร
5000 ลิตร, 6000 ลิตร



1000 ลิตร (อ้วน)



500 ลิตร, 600 ลิตร
750 ลิตร



500 ลิตร (สกล)

1000 ลิตร, 2000 ลิตร, 2500 ลิตร



200 ลิตร (ปากกว้าง)



1250 ลิตร





330 ลิตร

ถังน้ำ PE บนดิน



สะอาด ผลิตด้วย Polymer Elixer
ปราศจากสารพิษ กลิ่น และโลหะหนัก



Food Grade
ปลอดภัยในการบรรจุน้ำเพื่อบริโภค



แข็งแรง ทนทาน รับประกันนาน 15 ปี
ผลิตจากเม็ดพลาสติกมาตรฐาน มอก.816-2556

ถังน้ำบนดิน แกรนิตเทา

รุ่น	ปริมาตรความจุ	ความกว้าง	ความสูง	ท่อน้ำเข้า	ท่อน้ำออก	จำนวนผู้ใช้งาน (คน)	
Model	Lite	D (m.)	H (m.)	(inch)	(inch)	ที่พักอาศัย	สำนักงาน
WTT-330	330	70	100	1	1	1-2	5
WTT-500	500	71	140	1	1	3-4	13
WTT-500 สีเทา	500	88	106	1	1	1-2	10
WTT-600	600	71	157	1	1	4-5	17
WTT-750	750	70	171	1	1	5-7	21
WTT-1000	1000	96	162	1	1	6-9	25
WTT-1000 อ้วน	1000	102	108	1	1	6-9	25
WTT-1250	1250	96	83	1	1	7-11	31
WTT-1500	1500	100	200	1	2	8-13	36
WTT-2000	2000	116	187.5	1	2	11-17	48
WTT-2500	2500	128	192	1	2	13-22	59
WTT-3000	3000	139	224	1	2	16-26	71
WTT-4000	4000	165	205	1	2	21-24	91
WTT-5000	5000	165	248	1	2	26-12	114
WTT-6000	6000	171	289	1	2	31-60	137

ถังน้ำบนดิน แกรนิตเทา



1000 ลิตร, 2000 ลิตร, 2500 ลิตร




1000 ลิตร (อ้วน)



200 ลิตร (ปากกว้าง)



750 ลิตร, 1500 ลิตร, 3000 ลิตร
4000 ลิตร, 5000 ลิตร, 6000 ลิตร



1250 ลิตร



1500 ลิตร, 3000 ลิตร, 4000 ลิตร
5000 ลิตร, 6000 ลิตร



ถังน้ำ PE บนดิน



สะอาด ผลิตด้วย Polymer Elixer
ปราศจากสารพิษ กลิ่น และโลหะหนัก



Food Grade
ปลอดภัยในการบรรจุน้ำเพื่อบริโภค



แข็งแรง ทนทาน รับประกันนาน 15 ปี
ผลิตจากเม็ดพลาสติกมาตรฐาน มอก.816-2556

330 ลิตร

ถังน้ำบนดิน แกรนิตแดง

รุ่น	ปริมาตรความจุ	ความกว้าง	ความสูง	ท่อน้ำเข้า	ท่อน้ำออก	จำนวนผู้ใช้งาน (คน)	
Model	Lite	D (m.)	H (m.)	(inch)	(inch)	ที่พักอาศัย	สำนักงาน
WTR-330	330	70	100	1	1	1-2	5
WTR-500	500	71	140	1	1	3-4	13
WTR-500 สีเทา	500	88	106	1	1	1-2	10
WTR-600	600	71	157	1	1	4-5	17
WTR-750	750	70	171	1	1	5-7	21
WTR-1000	1000	96	162	1	1	6-9	25
WTR-1000 อ้วน	1000	102	108	1	1	6-9	25
WTR-1250	1250	96	83	1	1	7-11	31
WTR-1500	1500	100	200	1	2	8-13	36
WTR-2000	2000	116	187.5	1	2	11-17	48
WTR-2500	2500	128	192	1	2	13-22	59
WTR-3000	3000	139	224	1	2	16-26	71
WTR-4000	4000	165	205	1	2	21-24	91
WTR-5000	5000	165	248	1	2	26-12	114
WTR-6000	6000	171	289	1	2	31-60	137

ถังน้ำบนดิน แกรนิตแดง

SAFE
clean and care



1500 ลิตร, 3000 ลิตร, 4000 ลิตร
5000 ลิตร, 6000 ลิตร



1000 ลิตร (จ้วน)



500 ลิตร, 600 ลิตร
750 ลิตร



500 ลิตร (สกล)

1000 ลิตร, 2000 ลิตร, 2500 ลิตร



200 ลิตร (ปากท้าว)



1250 ลิตร





330 ลิตร

ถังน้ำ PE บนดิน



สะอาด ผลิตด้วย Polymer Elixer
ปราศจากสารพิษ กลิ่น และโลหะหนัก



Food Grade
ปลอดภัยในการบรรจุน้ำเพื่อบริโภค



แข็งแรง ทนทาน รับประกันนาน 15 ปี
ผลิตจากเม็ดพลาสติกมาตรฐาน มอก.816-2556

ถังน้ำบนดิน แกรนิตเขียว

รุ่น	ปริมาตรความจุ	ความกว้าง	ความสูง	ท่อน้ำเข้า	ท่อน้ำออก	จำนวนผู้ใช้งาน (คน)	
						ที่พักอาศัย	สำนักงาน
Model	Lite	D (m.)	H (m.)	(inch)	(inch)		
WTG-330	330	70	100	1	1	1-2	5
WTG-500	500	71	140	1	1	3-4	13
WTG-500 สีนากา	500	88	106	1	1	1-2	10
WTG-600	600	71	157	1	1	4-5	17
WTG-750	750	70	171	1	1	5-7	21
WTG-1000	1000	96	162	1	1	6-9	25
WTG-1000 อ้วน	1000	102	108	1	1	6-9	25
WTG-1250	1250	96	83	1	1	7-11	31
WTG-1500	1500	100	200	1	2	8-13	36
WTG-2000	2000	116	187.5	1	2	11-17	48
WTG-2500	2500	128	192	1	2	13-22	59
WTG-3000	3000	139	224	1	2	16-26	71
WTG-4000	4000	165	205	1	2	21-24	91
WTG-5000	5000	165	248	1	2	26-12	114
WTG-6000	6000	171	289	1	2	31-60	137



1000 ลิตร, 2000 ลิตร, 2500 ลิตร



1000 ลิตร (อ้วน)



200 ลิตร (ปากหวาน)



750 ลิตร, 1500 ลิตร, 3000 ลิตร
4000 ลิตร, 5000 ลิตร, 6000 ลิตร



1250 ลิตร



1500 ลิตร, 3000 ลิตร, 4000 ลิตร
5000 ลิตร, 6000 ลิตร



ถังน้ำ PE ใต้ดิน



สะอาด ผลิตด้วย Polymer Elixer ปราศจากสารพิษ กลิ่น และโลหะหนัก



Food Grade
ปลอดภัยในการบรรจุน้ำเพื่อบริโภค



แข็งแรง ทนทาน รับประกันนาน 15 ปี
ผลิตจากเม็ดพลาสติกมาตรฐาน มอก.816-2556

2000 ลิตร

ถังน้ำใต้ดิน

รุ่น	ปริมาตรความจุ	ความกว้าง	ความสูง	ท่อระบายอากาศ
Model	Lite	D (m.)	H (m.)	VENT (inch)
WTU-600	600	92	105	1
WTU-800	800	100	110	1
WTU-1000	1000	115	125	1
WTU-1200	1200	107	135	1
WTU-1600	1600	115	150	1
WTU-2000	2000	120	170	1
WTU-3000	3000	150	178	1
WTU-4000	4000	178	214	1
WTU-5000	5000	180	235	1
WTU-6000	6000	195	220	1

ถังน้ำใต้ดิน

SAFE
clean and care



1200 ลิตร, 1600 ลิตร



600 ลิตร



800 ลิตร



1000 ลิตร



3000 ลิตร, 4000 ลิตร



6000 ลิตร



ถังบำบัดน้ำเสีย PE



สะอาด ผลิตด้วย Polymer Elixer
ปราศจากสารพิษ กลิ่น และโลหะหนัก



แข็งแรง ทนทาน รับประกันนาน 15 ปี
ผลิตจากเม็ดพลาสติกมาตรฐาน มอก.816-2556

ถังบำบัดน้ำเสียไร้อากาศ

รุ่น	ปริมาตรความจุ	ความกว้าง	ความสูง	ระดับท่อเข้า	ระดับท่อออก	ขนาดท่อเข้า-ออก	จำนวนผู้ใช้งาน (คน)		
							ท่อน้ำเข้า	โรงเรียน	ห้างฯ/ร้านอาหาร
Model	Lite	D (m.)	H (m.)	(mm.)	(mm.)	(inch)			
ST-600	600	92	105	25	30	4	2-3	9-10	10-15
ST-800	800	100	110	25	30	4	3-4	10-12	15-20
ST-1000	1000	115	125	25	30	4	4-5	13-15	20-25
ST-1200	1200	107	135	25	30	4	5-6	16-18	25-30
ST-1600	1600	115	150	25	30	4	6-7	20-24	30-40
ST-2000	2000	120	170	25	30	4	8-10	25-30	40-50
ST-3000	3000	150	178	25	30	4	11-13	40-46	60-75
ST-4000	4000	178	214	25	30	4	15-20	55-60	80-100
ST-5000	5000	180	235	25	30	6	20-25	70-76	100-128
ST-6000	6000	195	220	25	30	6	25-30	80-92	130-150

ถังบำบัดน้ำเสียเติมอากาศ

รุ่น	ปริมาตรความจุ	ความกว้าง	ความสูง	ระดับท่อเข้า	ระดับท่อออก	ท่อระบายอากาศ	ขนาดท่อเข้า-ออก	จำนวนผู้ใช้งาน (คน)		
								ท่อน้ำเข้า	โรงเรียน	ห้างฯ/ร้านอาหาร
Model	Lite	D (m.)	H (m.)	(mm.)	(mm.)	VENT (inch)	(inch)			
STA-600	600	92	105	25	30	1	4	2-3	9-10	10-15
STA-800	800	100	110	25	30	1	4	3-4	10-12	15-20
STA-1000	1000	115	125	25	30	1	4	4-5	13-15	20-25
STA-1200	1200	107	135	25	30	1	4	5-6	16-18	25-30
STA-1600	1600	115	150	25	30	1	4	6-7	20-24	30-40
STA-2000	2000	120	170	25	30	1	4	8-10	25-30	40-50
STA-3000	3000	150	178	25	30	1	4	11-13	40-46	60-75
STA-4000	4000	178	214	25	30	1	4	15-20	55-60	80-100
STA-5000	5000	180	235	25	30	1	6	20-25	70-76	100-128
STA-6000	6000	195	220	25	30	1	6	25-30	80-92	130-150

ถังบำบัดน้ำเสียไร้อากาศ / ถังบำบัดน้ำเสียเติมอากาศ

SAFE
clean and care



2000 ลิตร



600 ลิตร



800 ลิตร

5000 ลิตร



Safe

6000 ลิตร



Safe

1000 ลิตร



Safe

3000 ลิตร



Safe

ถังดักไขมันใต้ซิงค์และใต้ดิน



60 ลิตร

ถังดักไขมัน PE



สะอาด ผลิตด้วย Polymer Elixer
ปราศจากสารพิษ กลิ่น และโลหะหนัก



แข็งแรง ทนทาน รับประกันนาน 15 ปี
ผลิตจากเม็ดพลาสติกมาตรฐาน มอก.816-2556

ถังดักไขมัน

รุ่น	ปริมาตรความจุ	ความกว้าง	ความสูง	ความยาว	ระดับท่อเข้า	ระดับท่อออก	ขนาดท่อเข้า-ออก
Model	Lite	D (m.)	H (m.)	L (m.)	(mm.)	(mm.)	(inch)
GT-30 (เหลี่ยม)	30	40	40	54	-	-	1
GT-40 (เหลี่ยม)	40	40	48	54	-	-	1
GT-60 (เหลี่ยม)	60	53	50	69	-	-	1
GT-600	600	92	105	-	25	30	4
GT-800	800	100	110	-	25	30	4
GT-1000	1000	115	125	-	25	30	4
GT-1200	1200	107	135	-	25	30	4
GT-1600	1600	115	150	-	25	30	4
GT-2000	2000	120	170	-	25	30	4
GT-3000	3000	150	178	-	25	30	4
GT-4000	4000	178	214	-	25	30	4
GT-5000	5000	180	235	-	25	30	6
GT-6000	6000	195	220	-	25	30	6

30 ลิตร



40 ลิตร



60 ลิตร





ถังแช่น้ำแข็ง PE

รุ่น	ปริมาตรความจุ	ความกว้าง	ความสูง	ความยาว
Model	Lite	D (cm.)	H (cm.)	L (cm.)
SI-40	40	40	42	56
SI-60	60	42	42	59
SI-80	80	42	50	68
SI-100	100	46	53	70
SI-130	130	53	81	56
SI-160	160	53	62	85
SI-200	200	57	93	62
SI-300	300	65	66	105
SI-450	450	80	80	109
SI-800	800	104	82	137



100 ลิตร, 130 ลิตร, 160 ลิตร, 200 ลิตร
300 ลิตร, 450 ลิตร, 800 ลิตร



100 ลิตร, 130 ลิตร, 160 ลิตร, 200 ลิตร
300 ลิตร, 450 ลิตร, 800 ลิตร



40 ลิตร, 60 ลิตร, 80 ลิตร



ฐานลูกหมุนระบายอากาศ ลอนเล็ก



ลูกหมุนระบายอากาศ

ขนาดลูกหมุน (inch)	ความยาวของฐาน		
	ลอนคู่ (ม.)	ลอนยาว (ม.)	ลอนซีก (ม.)
14 นิ้ว	1.20	1.20	1.20
14 นิ้ว	1.50	1.50	1.50
22 นิ้ว	1.20	1.20	1.20
22 นิ้ว	1.50	1.50	1.50
24 นิ้ว	1.20	1.20	1.20
24 นิ้ว	1.50	1.50	1.50
25 นิ้ว	1.20	1.20	1.20
25 นิ้ว	1.50	1.50	1.50

ฐานลูกหมุนระบายอากาศ ลอนซีก



ฐานลูกหมุนระบายอากาศ ลอนคู่



ໄພອຳນາດ





ถังน้ำบนดินไฟเบอร์กลาส ทรงตั้ง



ปลอดภัย สะอาด

ปราศจากสารที่ทำให้เกิดสนิม ทำให้น้ำใสสะอาดและปลอดภัย



Food Grade

ปลอดภัยในการบรรจุน้ำเพื่อบริโภค



แข็งแรง ทนทาน รับประกันนาน 15 ปี

มีคุณสมบัติ แข็งแรง ทนทาน สามารถรองรับแรงอัดได้ดี

ถังน้ำบนดินไฟเบอร์กลาส ทรงตั้ง

รุ่น	ปริมาตรความจุ	ความกว้าง	ความยาว	ขนาดท่อเข้า	ขนาดท่อออก	จำนวนผู้ใช้งาน (คน)		
						อพาร์ทเมนต์ / โรงแรม	โรงงาน / โรงเรียน	ห้างฯ / ร้านอาหาร
Model	Lite	D (m.)	L (m.)	(inch)	(inch)			
WT-10FB	10000	2.00	3.20	1-2	1-2	37-45	155-191	278-454
WT-15FB	15000	2.00	4.80	1-2	1-2	54-66	228-283	410-674
WT-20FB	20000	2.00	6.40	1-2	1-2	70-87	305-375	542-894
WT-25FB	25000	2.00	8.00	1-2	1-2	87-107	375-466	674-1114
WT-30FB	30000	2.50	6.30	1-2	1-2	104-128	448-558	806-1334
WT-35FB	35000	2.50	7.20	1-2	1-2	120-148	521-651	937-1554
WT-40FB	40000	2.50	8.20	1-2	1-2	137-169	595-741	1070-1774
WT-45FB	45000	2.50	9.20	1-2	1-2	153-190	668-833	1202-1994
WT-50FB	50000	2.50	10.30	1-2	1-2	168-210	741-926	1334-2214
WT-55FB	55000	2.50	11.30	1-2	1-2	186-231	845-1016	1466-2434
WT-60FB	60000	2.50	12.30	1-2	1-2	202-252	888-1108	1598-2464
WT-70FB	70000	3.00	10.00	1-2	1-2	258-307	1021-1334	1800-2698

ถังน้ำบนดินไฟเบอร์กลาส ทรงแอปเปิ้ล



ถังน้ำบนดินไฟเบอร์กลาส ทรงกรวยแก้ว



ถังน้ำบนดินไฟเบอร์กลาส ทรงกรวยแก้ว

รุ่น	ปริมาตรความจุ	ความกว้างด้านล่าง	ความกว้างด้านบน	ความสูง	ขนาดท่อเข้า	ขนาดท่อออก	ขนาดท่อน้ำทิ้ง
Model	Lite	D (m.)	D (m.)	H (m.)	(inch)	(inch)	(inch)
WT-500FB	500	78	96	96	1	2	2
WT-1000FB	1000	100	120	120	1	2	2
WT-1500FB	1500	110	142	140	1	2	2
WT-2000FB	2000	140	160	125	1	2	2
WT-2500FB	2500	130	170	160	1	2	2
WT-3000FB	3000	140	180	175	1	2	2
WT-4000FB	4000	140	190	210	1	2	2
WT-5000FB	5000	160	195	230	1	2	2
WT-6000FB	6000	170	225	235	2	2	2

ถังน้ำบนดินไฟเบอร์กลาส ทรงแอปเปิ้ล

รุ่น	ปริมาตรความจุ	ความกว้างด้านล่าง	ความกว้าง	ความสูง	ขนาดท่อเข้า	ขนาดท่อออก	ขนาดท่อน้ำทิ้ง
Model	Lite	D (m.)	D (m.)	H (m.)	(inch)	(inch)	(inch)
WT-2000FB	2000	130	130	147	1	2	2
WT-2500FB	2500	145	145	165	1	2	2
WT-3000FB	3000	140	140	197	1	2	2
WT-4000FB	4000	205	205	195	1	2	2



ถังน้ำบนดินไฟเบอร์กลาส ทรงแคปซูล



ปลอดภัย สะอาด

ปราศจากสารที่ทำให้เกิดสนิม ทำให้น้ำใสสะอาดและปลอดภัย



Food Grade

ปลอดภัยในการบรรจุน้ำเพื่อบริโภค



แข็งแรง ทนทาน รับประกันนาน 15 ปี

มีคุณสมบัติ แข็งแรง ทนทาน สามารถรองรับแรงอัดได้ดี

ถังน้ำบนดินไฟเบอร์กลาส ทรงแคปซูล

รุ่น	ปริมาตรความจุ	ความกว้าง	ความยาว	ขนาดท่อเข้า	ขนาดท่อออก	จำนวนผู้ใช้งาน (คน)		
						อพาร์ทเมนต์ / โรงแรม	โรงงาน / โรงเรียน	ห้างฯ / ร้านอาหาร
Model	Lite	D (m.)	L (m.)	(inch)	(inch)			
WT-10FB	10000	2.00	3.20	1-2	1-2	37-45	155-191	278-454
WT-15FB	15000	2.00	4.80	1-2	1-2	54-66	228-283	410-674
WT-20FB	20000	2.00	6.40	1-2	1-2	70-87	305-375	542-894
WT-25FB	25000	2.00	8.00	1-2	1-2	87-107	375-466	674-1114
WT-30FB	30000	2.50	6.30	1-2	1-2	104-128	448-558	806-1334
WT-35FB	35000	2.50	7.20	1-2	1-2	120-148	521-651	937-1554
WT-40FB	40000	2.50	8.20	1-2	1-2	137-169	595-741	1070-1774
WT-45FB	45000	2.50	9.20	1-2	1-2	153-190	668-833	1202-1994
WT-50FB	50000	2.50	10.30	1-2	1-2	168-210	741-926	1334-2214
WT-55FB	55000	2.50	11.30	1-2	1-2	186-231	845-1016	1466-2434
WT-60FB	60000	2.50	12.30	1-2	1-2	202-252	888-1108	1598-2464
WT-70FB	70000	3.00	10.00	1-2	1-2	258-307	1021-1334	1800-2698



ถังน้ำใต้ดินไฟเบอร์กลาส ทรงแคปซูล



ปลอดภัย สะอาด

ปราศจากสารที่ทำให้เกิดสนิม ทำให้น้ำใสสะอาดและปลอดภัย



Food Grade

ปลอดภัยในการบรรจุน้ำเพื่อบริโภค



แข็งแรง ทนทาน รับประกันนาน 15 ปี

มีคุณสมบัติ แข็งแรง ทนทาน สามารถรองรับแรงอัดได้ดี




รุ่น	ปริมาตรความจุ	ความกว้าง	ความยาว	ขนาดท่อเข้า	ขนาดท่อออก	ท่อระบายอากาศ	จำนวนผู้ใช้งาน (คน)		
							อพาร์ทเมนท์ / โรงแรม	โรงงาน / โรงเรียน	ห้างฯ / ร้านอาหาร
Model	Lite	D (m.)	L (m.)	(inch)	(inch)	VENT (inch)			
WTU-10FB	10000	2.00	3.20	6	6	1-2	37-45	155-191	278-454
WTU-15FB	15000	2.00	4.80	6	6	1-2	54-66	228-283	410-674
WTU-20FB	20000	2.00	6.40	6	6	1-2	70-87	305-375	542-894
WTU-25FB	25000	2.00	8.00	6	6	1-2	87-107	375-466	674-1114
WTU-30FB	30000	2.50	6.30	6	6	1-2	104-128	448-558	806-1334
WTU-35FB	35000	2.50	7.20	6	6	1-2	120-148	521-651	937-1554
WTU-40FB	40000	2.50	8.20	6	6	1-2	137-169	595-741	1070-1774
WTU-45FB	45000	2.50	9.20	6	6	1-2	153-190	668-833	1202-1994
WTU-50FB	50000	2.50	10.30	6	6	1-2	168-210	741-926	1334-2214
WTU-55FB	55000	2.50	11.30	6	6	1-2	186-231	845-1016	1466-2434
WTU-60FB	60000	2.50	12.30	6	6	1-2	202-252	888-1108	1598-2464
WTU-70FB	70000	3.00	10.00	6	6	1-2	258-307	1021-1334	1800-2698



ถังน้ำใต้ดินไฟเบอร์กลาส รุ่น SM

รุ่น	ปริมาตรความจุ	ความกว้าง	ความสูง	ท่อระบายอากาศ
Model	Lite	D (cm.)	H (cm.)	VENT (inch)
WTU-1000FB	1000	1.20	1.28	1
WTU-1600FB	1600	1.35	1.35	1
WTU-2000FB	2000	1.40	1.63	1
WTU-3000FB	3000	1.60	1.72	1
WTU-4000FB	4000	1.80	1.95	1
WTU-5000FB	5000	1.85	2.33	1
WTU-6000FB	6000	1.85	2.50	1

ถังน้ำใต้ดินไฟเบอร์กลาส

- 
ปลอดภัย สะอาด
 ปราศจากสารที่ทำให้เกิดสนิม ทำให้น้ำใสสะอาดและปลอดภัย
- 
Food Grade
 ปลอดภัยในการบรรจุน้ำเพื่อบริโภค
- 
แข็งแรง ทนทาน รับประกันนาน 15 ปี
 มีคุณสมบัติ แข็งแรง ทนทาน สามารถรองรับแรงอัดได้ดี

ถังน้ำใต้ดินไฟเบอร์กลาส รุ่น SL

รุ่น	ปริมาตรความจุ	ความกว้าง	ความสูง	ท่อระบายอากาศ
Model	Lite	D (cm.)	H (cm.)	VENT (inch)
WTU-600FB	600	92	105	1
WTU-800FB	800	100	110	1
WTU-1000FB	1000	115	125	1
WTU-1200FB	1200	107	135	1
WTU-1600FB	1600	115	150	1
WTU-2000FB	2000	120	170	1
WTU-3000FB	3000	150	178	1
WTU-4000FB	4000	178	214	1
WTU-5000FB	5000	180	235	1
WTU-6000FB	6000	195	220	1



ถังบำบัดน้ำเสียไฟเบอร์กลาส



ปลอดภัย สะอาด

ปราศจากสารที่ทำให้เกิดสนิม ทำให้น้ำใสสะอาดและปลอดภัย



แข็งแรง ทนทาน รับประกันนาน 15 ปี

มีคุณสมบัติ แข็งแรง ทนทาน สามารถรองรับแรงอัดได้ดี

ถังบำบัดน้ำเสียไฟเบอร์กลาส ทรงแคปซูล

รุ่น	ปริมาตรความจุ	ความกว้าง	ความยาว	ระดับท่อเข้า	ระดับท่อออก	ขนาดท่อเข้า-ออก	จำนวนผู้ใช้ใช้งาน (คน)		
							อพาร์ทเมนต์ / โรงแรม	โรงงาน / โรงเรียน	ห้างฯ / ร้านอาหาร
Model	Lite	D (m.)	L (m.)	(mm.)	(mm.)	(inch)			
ST-10FB	10000	2.00	3.20	250	300	6	53-70	226-339	405-805
ST-15FB	15000	2.00	4.80	250	300	6	78-103	337-504	605-1205
ST-20FB	20000	2.00	6.40	250	300	6	103-136	448-671	805-1605
ST-25FB	25000	2.00	8.00	250	300	6	126-170	560-837	1005-2005
ST-30FB	30000	2.50	6.30	250	300	6	153-203	671-1004	1205-2405
ST-35FB	35000	2.50	7.20	250	300	6	178-236	782-1171	1405-2805
ST-40FB	40000	2.50	8.20	250	300	6	203-270	893-1337	1605-3205
ST-45FB	45000	2.50	9.20	250	300	6	228-303	1003-1504	1805-3605
ST-50FB	50000	2.50	10.30	250	300	6	253-336	1115-1671	2005-4005
ST-55FB	55000	2.50	11.30	250	300	6	278-370	1226-1837	2205-4405
ST-60FB	60000	2.50	12.30	250	300	6	303-403	1337-2004	2405-4805
ST-70FB	70000	3.00	10.00	250	300	6	415-528	1470-2460	2800-5600





ปลอดภัย สะอาด
ปราศจากสารที่ทำให้เกิดสนิม ทำให้น้ำใสสะอาดและปลอดภัย



แข็งแรง ทนทาน รับประกันนาน 15 ปี
มีคุณสมบัติ แข็งแรง ทนทาน สามารถรองรับแรงอัดได้ดี

ถังบำบัดโพลีเอสเตอร์กลาส รุ่น SL

รุ่น	ปริมาตรความจุ	ความกว้าง	ความยาว	ระดับท่อเข้า	ระดับท่อออก	ขนาดท่อเข้า-ออก	จำนวนผู้ใช้งาน (คน)	
Model	Lite	D (m.)	L (m.)	(mm.)	(mm.)	(inch)	ที่พักอาศัย	สำนักงาน
ST-600	600	95	100	25	30	4	3-4	10-15
ST-800	800	110	110	25	30	4	3-5	17-20
ST-1000	1000	110	132	25	30	4	4-6	16-24
ST-1200	1200	130	130	25	30	4	5-8	20-29
ST-1600	1600	130	150	25	30	4	6-10	26-39
ST-2000	2000	150	155	25	30	4	8-12	32-48
ST-3000	3000	152	184	25	30	4	11-18	47-72
ST-4000	4000	170	226	25	30	4	15-24	64-96
ST-5000	5000	170	233	25	30	6	19-31	83-124
ST-6000	6000	190	226	25	30	6	22-36	96-143



ถังบำบัดไฟเบอร์กลาส รุ่น SM



ปลอดภัย สะอาด

ปราศจากสารที่ทำให้เกิดสนิม ทำให้น้ำใสสะอาดและปลอดภัย



แข็งแรง ทนทาน รับประกันนาน 15 ปี

มีคุณสมบัติ แข็งแรง ทนทาน สามารถรองรับแรงอัดได้ดี

รุ่น	ปริมาตรความจุ	ความกว้าง	ความยาว	ระดับท่อเข้า	ระดับท่อออก	ขนาดท่อเข้า-ออก	จำนวนผู้ใช้งาน (คน)	
							ที่พักอาศัย	สำนักงาน
Model	Lite	D (m.)	L (m.)	(mm.)	(mm.)	(inch)		
ST-1000	1000	1.20	1.28	25	30	4	4-6	16-24
ST-1600	1600	1.35	1.35	25	30	4	6-10	26-39
ST-2000	2000	1.40	1.63	25	30	4	8-12	32-48
ST-3000	3000	1.60	1.72	25	30	4	11-18	47-72
ST-4000	4000	1.80	1.95	25	30	4	15-24	64-96
ST-5000	5000	1.85	2.33	25	30	6	19-31	83-124
ST-6000	6000	1.85	2.50	25	30	6	22-36	96-143



ถังดักไขมัน ไพเบอร์กลาส

รุ่น	ปริมาตรความจุ	ความกว้าง	ความสูง	ความยาว	ระดับท่อเข้า	ระดับท่อออก	ขนาดท่อเข้า-ออก
Model	Lite	D (m.)	H (m.)	L (m.)	(inch)	(inch)	(inch)
GT-30 (เหลี่ยม)	30	34	35	50	-	-	-
GT-40 (เหลี่ยม)	40	43	35	60	-	-	-
GT-60 (เหลี่ยม)	60	43	35	70	-	-	-
GT-600 รุ่น SM	600	92	105	-	25	30	4
GT-800 รุ่น SM	800	100	110	-	25	30	4
GT-1000 รุ่น SM	1000	115	125	-	25	30	4
GT-1200 รุ่น SM	1200	107	135	-	25	30	4
GT-1600 รุ่น SM	1600	115	150	-	25	30	4
GT-2000 รุ่น SM	2000	120	170	-	25	30	4
GT-3000 รุ่น SM	3000	150	178	-	25	30	4
GT-4000 รุ่น SM	4000	178	214	-	25	30	4
GT-5000 รุ่น SM	5000	180	235	-	25	30	6
GT-6000 รุ่น SM	6000	195	220	-	25	30	6

ถังดักไขมัน ไพเบอร์กลาส รุ่น SL

รุ่น	ปริมาตรความจุ	ความกว้าง	ความสูง	ขนาดท่อเข้า	ระดับท่อออก	ขนาดท่อเข้า-ออก
Model	Lite	D (m.)	H (m.)	(inch)	(inch)	(inch)
GT-600	600	95	100	25	30	4
GT-800	800	110	110	25	30	4
GT-1000	1000	110	132	25	30	4
GT-1200	1200	130	130	25	30	4
GT-1600	1600	130	150	25	30	4
GT-2000	2000	150	155	25	30	4
GT-3000	3000	152	184	25	30	4
GT-4000	4000	170	226	25	30	4
GT-5000	5000	170	233	25	30	6
GT-6000	6000	190	226	25	30	6

เรือพลาสติก




• เรือหัวแหลมท้ายตัด



• เรือกำปั่น (เรือแม่ค้า)





www.safeinter.co.th



บริษัท จิตต์ไฟเบอร์กลาส ชีพพลาย จำกัด
CHITFIBERGLASS SUPPLY CO.,LTD.

34/4 หมู่ 4 ตำบลหนองปรือราย อำเภอไทรน้อย จังหวัดนนทบุรี 11150
34/4 Moo4, Nong Phrao-ngai Sainoi Nonthaburi 11150 Thailand.

☎ +66 2 147 1681-2 📠 +66 2 147 1682

✉ info@safeinter.co.th , jitfaiber6860@gmail.com

